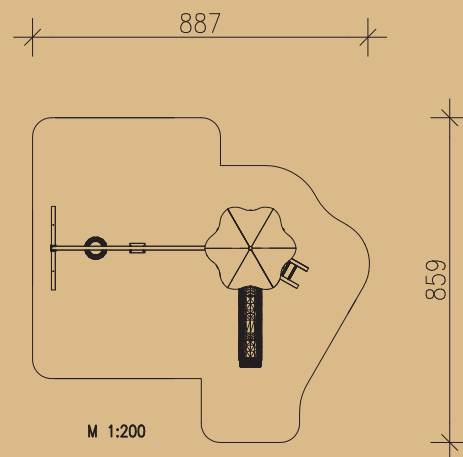




Turmkombination Fink 004






- 1 Stk. Sechseck-Spielturm mit Sechseckdach färbig
Podestfläche ca. 1,6 m²
Podesthöhe 1,50 m
- 1 Stk. Aufstiegsleiter, Eschensprossen
- 2 Stk. Brüstungselemente mit Metallstange
- 4 Stk. Brüstungselemente färbige Bretter
- 1 Stk. Kunststoffrutsche mit Welle
Länge 3,20 m mit abriebfester Oberfläche
- 1 Stk. Schaukelbalken, Leimbinder 18 cm hoch, 4,50 m lang
- 2 Paar wartungsfreie Schaukelgelenke
- 1 Stk. Sicherheitsschaukel mit Kette
- 1 Stk. Reifenschaukelsitz mit Kette
- 1 Stk. A-Stützelement



Leimbinder 120/140 mm bzw. 100/180 mm, gehobelt
 Verbindungsschrauben feuerverzinkt
 Metallteile Edelstahl bzw. feuerverzinkt
 Gewicht des schwersten Einzelteiles: 75 kg

Holz: Kiefer, kesseldruckimprägniert, Schutzklasse 4

Geräteabmessung: 425x680x400 cm
 Fallschutz: Rasen, Fallschutzplatten, Kies,
 Rindenmulch, Sand, Hackschnitzel
 Fundamente: 6 Stk. 400/400/400 mm
 4 Stk. 600/400/400 mm

 Ab 3 Jahre
  56,00 m²
  1,50 m
  2 x 10 Std.
  KD 4
  1,50 m