



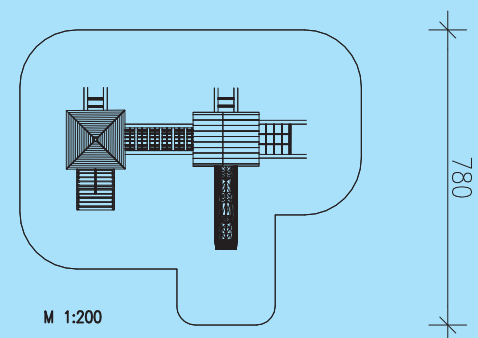
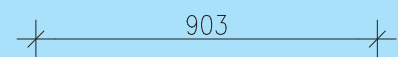
Turmkombination Spatz 007







- 1 Stk. Spielturm mit Spitzdach KDS
- 1 Stk. Spielturm mit Giebeldach färbig
Podestflächen 1 x 1 m
Podesthöhen 1,50 m
- 2 Stk. Aufstiegsleitern, Eschensprossen
- 4 Stk. Brüstungselemente mit Eschensprosse
- 1 Stk. Brüstungselement färbige Bretter
- 1 Stk. Kunststoffrutsche mit Welle
Länge 3,20 m mit abriebfester Oberfläche
- 1 Stk. Hängebrücke mit Netz aus kunststoffummanteltem
Stahlseil inkl. Stützkonstruktion
- 1 Stk. Netzaufstieg mit Netz aus kunststoffummanteltem Stahlseil
- 1 Stk. Schräge Rampe mit kunststoffummanteltem Stahlseil

Leimbinder 100/100 mm gehobelt
 Verbindungsschrauben feuerverzinkt
 Metallteile Edelstahl bzw. feuerverzinkt
 Gewicht des schwersten Einzelteiles: 40 kg

Holz: Kiefer, kesseldruckimprägniert, Schutzklasse 4

Geräteabmessung: 612x431x380cm
 Fallschutz: Rasen, Fallschutzplatten, Kies,
 Rindenmulch, Sand, Hackschnitzel
 Fundamente: 12 Stk. 400/400/400 mm
 3 Stk. 600/400/400 mm



 Ab 3 Jahre
 55,65 m²
 1,50 m
 2 x 11 Std.
 KD 4
 1,50 m

