



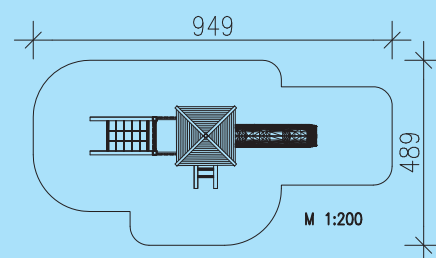
Turmkombination Spatz 063

- 1 Stk. Spielturm mit Spitzdach färbig
- 1 Stk. Spielturm ohne Dach
- Podestflächen 1 x 1 m
- Podesthöhen 1,50 m
- 2 Stk. 2. Boden für Türme
- 3 Stk. Brüstungselemente mit Eschensprosse
- 7 Stk. Brüstungselemente färbige Bretter
- 1 Stk. Aufstiegsleiter mit Eschensprossen
- 1 Stk. Kunststoffrutsche mit Welle
- Länge 3,20 m mit abriebfester Oberfläche
- 1 Stk. Netzaufstieg mit Netz aus kunststoffummanteltem Stahlseil







Leimbinder 100/100 mm gehobelt
 Verbindungsschrauben feuerverzinkt
 Metallteile Edelstahl bzw. feuerverzinkt
 Gewicht des schwersten Einzelteiles: 40 kg

Holz: Kiefer, kesseldruckimprägniert, Schutzklasse 4

Geräteabmessung: 600x189x380cm
 Fallschutz: Rasen, Fallschutzplatten, Kies, Rindenmulch, Sand, Hackschnitzel
 Fundamente: 8 Stk. 400/400/400 mm
 2 Stk. 600/400/400 mm



Spatz 063 mit angebauter Schaukel

 Ab 3 Jahre
  35,80 m²
  1,50 m
  2 x 11Std.
  KD 4
  1,50 m